


Министерство науки и высшего образования РФ Ульяновский государственный университет	Форма	
Ф - Рабочая программа по дисциплине на основании ФГОС ВО		

УТВЕРЖДЕНО
решением Ученого совета ФМИАТ
от « 17 » мая 2022 г., протокол № 4/22
Председатель Волков М.А.
(подпись, расшифровка подписи)
« 17 » мая 2022г.



РАБОЧАЯ ПРОГРАММА ДИСЦИПЛИНЫ

Дисциплина	Разработка мобильных приложений
Факультет	Математики, информационных и авиационных технологий
Кафедра	Информационных технологий
Курс	4

Направление (специальность): **01.03.02 Прикладная математика и информатика**

Направленность (профиль/специализация): Имитационное моделирование и анализ данных

Форма обучения: очная

Дата введения в учебный процесс УлГУ: « 1 » сентября 2022 г.

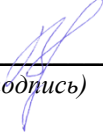

Программа актуализирована на заседании кафедры: протокол № ___ от ___ 20 ___ г.


Программа актуализирована на заседании кафедры: протокол № ___ от ___ 20 ___ г.

Программа актуализирована на заседании кафедры: протокол № ___ от ___ 20 ___ г.

Сведения о разработчиках:

ФИО	Кафедра	Должность, ученая степень, звание
Шабалин Александр Станиславович	ПМ	Доцент, к.ф.м.н.

СОГЛАСОВАНО	СОГЛАСОВАНО
Заведующий кафедрой информационных технологий, реализующей дисциплину	Заведующий выпускающей кафедрой прикладной математики
/  / <u>Волков М.А.</u> / (подпись) (Ф.И.О.) «17» мая 2022 г.	/  / <u>Бутов А.А.</u> / (подпись) (Ф.И.О.) «17» мая 2022 г.

Министерство науки и высшего образования РФ Ульяновский государственный университет	Форма	
Ф - Рабочая программа по дисциплине на основании ФГОС ВО		

1. ЦЕЛИ И ЗАДАЧИ ОСВОЕНИЯ ДИСЦИПЛИНЫ

Целью дисциплины является подготовка бакалавриатов, имеющих базис специальных знаний в области информационных технологий для работы в области мобильной разработки (основы проектирования и программирования мобильных приложений): изучение базового устройства платформы Android и возможностей, которые предоставляет данная платформа для разработки мобильных систем, получение практических навыков по созданию пользовательских интерфейсов, сервисов, а также по использованию сигнализации, аппаратных сенсоров и стандартных хранилищ информации в рамках указанной платформы.

Задачами дисциплины являются:

- получение представления о жизненном цикле приложений и их структуре, программном манифесте и внешних ресурсах, основных доступных элементах пользовательского интерфейса, работе с файлами, базами данных, пользовательскими настройками, разделяемыми данными и межпрограммном взаимодействии. изучение инструментов для программирования и основ проектирования мобильных приложений,
- исследование программных интерфейсов, обеспечивающих функции телефонии, отправки/получения SMS, поддержку соединений посредством Wi-Fi/Bluetooth,
- исследований возможностей взаимодействия с геолокационными, картографическими сервисами,
- изучение способов создания фоновых служб, сигнализации и подключения механизма уведомлений,
- решение практических задач по созданию представлений, программированию сервисов, фоновых служб.


2. МЕСТО ДИСЦИПЛИНЫ В СТРУКТУРЕ ООП

Дисциплина «Разработка мобильных приложений» (Б1.В.1.10) является обязательной дисциплиной и входит в вариативную часть Блока 1 «Дисциплины (модули)» Основной Профессиональной Образовательной Программы по направлению подготовки 01.03.02 «Прикладная математика и информатика».

В соответствии с учебным планом образовательной программы изучение данной дисциплины предусмотрено в 7 семестре и логически взаимосвязано с изучающимися ранее дисциплинами.

Данная дисциплина базируется на учебных дисциплинах, указанных в Приложении к данной рабочей программе: Языки и методы программирования, Учебная практика (Проектная деятельность), Теория систем и системный анализ, Методы имитационного компьютерного моделирования, Современные технологии программирования, Учебная практика (Проектно-технологическая), Базы данных, Производственная практика (Проектная деятельность), Разработка требований и проектирование программного обеспечения, Производственная практика (Проектно-технологическая).

Результаты освоения дисциплины будут необходимы для дальнейшего процесса обучения в рамках поэтапного формирования компетенций при изучении последующих дисциплин: Программирование для Интернет, Компьютерные модели случайных процессов, Стохастические модели, оценки и управления, Управление по неполным данным, Теория риска, Математические основы численного анализа, Производственная

Министерство науки и высшего образования РФ Ульяновский государственный университет	Форма	
Ф - Рабочая программа по дисциплине на основании ФГОС ВО		

практика (Научно-методическая), Компьютерная графика, Управляемые стохастические системы данных, Математические методы прогнозирования, Прикладные задачи системного анализа, Биостатистика и анализ систем, Модели данных и прикладные алгоритмы, Системы принятия решений, Производственная практика (Научно-исследовательская), Преддипломная практика, Государственная итоговая аттестация.

3. ПЕРЕЧЕНЬ ПЛАНИРУЕМЫХ РЕЗУЛЬТАТОВ ОБУЧЕНИЯ ПО ДИСЦИПЛИНЕ (МОДУЛЮ), СООТНЕСЕННЫХ С ПЛАНИРУЕМЫМИ РЕЗУЛЬТАТАМИ ОСВОЕНИЯ ОБРАЗОВАТЕЛЬНОЙ ПРОГРАММЫ


Код и наименование реализуемой компетенции	Перечень планируемых результатов обучения по дисциплине (модулю), соотнесенных с индикаторами достижения компетенций
<p>ПК-6 - способность к планированию и осуществлению профессиональной деятельности с учетом специфики прикладной математики и информатики</p> <p>ПК-7 - способность формировать суждения о значении и последствиях своей профессиональной деятельности с учетом социальных, профессиональных и этических позиций</p> <p>ПК-8 - способность к разработке и применению алгоритмических и программных решений в области системного и прикладного программного обеспечения</p>	<p>Знать: Когда уместно использовать фоновые процессы и сигнализацию, а когда можно обойтись и обычными программными представлениями, Как работает механизм уведомлений, Как обеспечить гибкое управление сторонними сервисами в рамках приложения. Модель безопасности и основные права на использование системных функций.</p> <p>Уметь: Создавать пользовательские интерфейсы, пользоваться программными функциями, обеспечивающих поддержку телефонии, отправку/получение SMS, управление подключениями посредством Wi-Fi, Bluetooth, NFC, Программно определять конфигурацию сети, использовать доступные аппаратные сенсоры для прямой/обратной связи через программные интерфейсы, программировать фоновые службы, механизм уведомлений и сигнализации, наладить взаимодействие приложения с геолокационными и картографическими сервисами.</p> <p>Владеть: основными принципами проектирования и программирования мобильных приложений; одну или несколько сред разработки мобильных приложений (по умолчанию - eclipse); особенности разработки мобильных приложений; основными конструкциями соответствующего языка программирования (по умолчанию - java).</p>

4. ОБЩАЯ ТРУДОЕМКОСТЬ ДИСЦИПЛИНЫ

4.1. Объем дисциплины в зачетных единицах (всего) 2 зачетных единиц

4.2. По видам учебной работы (в часах):

Вид учебной работы	Количество часов (форма обучения – очная)	
	Всего по	В т.ч. по семестрам

Министерство науки и высшего образования РФ Ульяновский государственный университет	Форма	
Ф - Рабочая программа по дисциплине на основании ФГОС ВО		


	плану	7
Контактная работа обучающихся с преподавателем	54	54/54
Аудиторные занятия:	54	54/54
Лекции	18	18/18
практические и семинарские занятия	36	36/36
лабораторные работы (лабораторный практикум)		
Самостоятельная работа	18	18
Текущий контроль (количество и вид)	Устный опрос	Устный опрос
Курсовая работа	-	-
Виды промежуточной аттестации (экзамен, зачет)	зачет	зачет
Всего часов по дисциплине	72	72

**В случае необходимости использования в учебном процессе частично/исключительно дистанционных образовательных технологий в таблице через слеш указывается количество часов работы ППС с обучающимися для проведения занятий в дистанционном формате с применением электронного обучения*

4.3. Содержание дисциплины (модуля.) Распределение часов по темам и видам учебной работы:

Форма обучения очная

Название и разделов и тем	Всего	Виды учебных занятий					Форма текущего контроля знаний
		Аудиторные занятия			в т.ч. занятия в интерактивной форме	Самостоятельная работа	
		Лекции	практические занятия, семинары	лабораторная работа			
1	2	3	4	5	6	7	
Обзор платформ (ОС) для мобильных устройств и средств разработки под различные платформы.	20	5	10			5	Устный опрос
Разработка мобильных приложений под Android в среде eclipse и другими способами.	17	4	8			5	Устный опрос
Разработка	16	4	8			4	Устный

Министерство науки и высшего образования РФ Ульяновский государственный университет	Форма	
Ф - Рабочая программа по дисциплине на основании ФГОС ВО		

мобильных приложений под iOS.							опрос
Разработка мобильных приложений под Windows Phone.	19	5	10			4	Устный опрос
Итого	108	18	36		18	18	

5. СОДЕРЖАНИЕ КУРСА

Тема 1. Обзор платформ (ОС) для мобильных устройств и средств разработки под различные платформы. Android - история, инструментарий разработчика, архитектура ОС, структура и компоненты приложения. iOS - история, инструментарий разработчика, архитектура ОС, структура и компоненты приложения. Windows Phone - история, инструментарий разработчика, архитектура ОС, структура и компоненты приложения. BlackBerry - история, инструментарий разработчика, архитектура ОС, структура и компоненты приложения.

Тема 2. Разработка мобильных приложений под Android в среде eclipse и другими способами. Инструменты для разработки и их установка: Java SDK, android SDK, Eclipse IDE for Java Developers, создание эмулятора мобильного устройства, ADT plugin. Создание первого приложения. Задание параметров интерфейса, единицы измерения. Варианты Layout. Создание тем для упрощения работы с элементами. Применение DDMS для отладки приложения. Создание лога. Списки. Работа с ориентацией экрана, применение различных layouts. Анимация. Рисование. Меню. Кнопки. Диалоговые окна. Сообщения. Мультимедиа. Shared preferences. БД SQLite. Интернет-соединение. Content providers. Работа с картами и GPS. Виджеты. Публикация приложения.

Тема 3. Разработка мобильных приложений под iOS.

Инструменты для разработки и их установка. Интерфейсные элементы, особенности среды разработки. Отличия от android по пройденным темам.

Тема 4. Разработка мобильных приложений под Windows Phone.


Инструменты для разработки и их установка. Интерфейсные элементы, особенности среды разработки. Отличия от android по пройденным темам. Разработка компьютерных игр для Windows Phone.

6. ТЕМЫ ПРАКТИЧЕСКИХ И СЕМИНАРСКИХ ЗАНЯТИЙ

Задание 1. Скачать Android SDK + Eclipse (Eclipse ADT Bundle)

<http://developer.android.com/sdk/index.html>, а также последнюю версию java (JDK)

<http://www.oracle.com/technetwork/java/index-jsp-138363.html> (или просто набрать в yandex "JDK" и пройти по ссылке на oracle.com). Установить всё это. Создать новый проект, зайти в Android SDK и скачать какую-нибудь версию Android SDK (например, lollipop - 5.0.1), выделив все инструменты для работы с ней; сконфигурировать эмулятор (желательно эмулировать своё собственное мобильное устройство, включая версию андроид на нём в качестве Target SDK). Изменить TextView с надписью "Hello world" на какую-нибудь другую надпись по желанию. Запустить проект на эмуляторе и убедиться, что всё работает.

Министерство науки и высшего образования РФ Ульяновский государственный университет	Форма	
Ф - Рабочая программа по дисциплине на основании ФГОС ВО		

Задание 2. Создать новый проект, написать программу, которая выводит в элемент TextView надпись, введённую пользователем в текстовом поле EditText после нажатия на кнопку Button. Помимо этого в Activity должен быть TextView с ФИО студента и группой. Запустить на эмуляторе и убедиться, что всё работает.

Задание 3. Создать приложение, которое состоит из нескольких activities. Первое activity содержит элемент TextView с названием или номером activity, текстовое поле EditText для ввода какой-то информации, кнопку Button с названием "Next" или "Перейти на 2 activity/экран/окно" или просто "2". Помимо этого в 1 activity должен быть TextView с ФИО студента и группой. После нажатия на эту кнопку происходит переход на второе activity, где содержится TextView с названием или номером activity, TextView с надписью что-то вроде "В первом окне вы напечатали:" и под ним - ещё один TextView с содержимым EditText с первого activity, и, разумеется, кнопка "1" или "Вернуться на 1 экран" или "Вернуться к вводу текста", нажав на которую пользователь может перейти обратно к 1 activity. Запустить на эмуляторе и убедиться, что всё работает.

Задание 4. В новом проекте написать приложение, работающее с разными темами/стилями. Сначала создать свой стиль и применить его к какому-нибудь интерфейсному элементу, затем - свою тему, которая применяется ко всем интерфейсным элементам. Приложение при этом должно выглядеть нестандартно. запустить на эмуляторе и убедиться, что всё работает. При возникновении ошибок открыть лог (CatLog) внизу, найти первую красную надпись и породить свою тему от той, которая требуется в этом красном сообщении.

Задание 5. Создать пользовательский (свой) список. Например, получить доступ в приложении к контактам (Permissions-закладка в AndroidManifest.xml) и скопировать контакты телефона в свой список, который отобразить после запуска приложения. Или создать свой список в виде твиттера (картинка+текст), элементы которого просто статически задать в массиве (как и картинки).

Задание 6. Создать приложение, содержащее анимированные интерфейсные элементы (например, увеличивающиеся при клике на них кнопки, вращающиеся TextView и т.д.).


Задание 7. Создать приложение, отображающее после запуска карты Google или какие-нибудь другие карты.

Задание 8. Создать собственный виджет с настройками. Например, виджет, который открывает какой-то сайт (по лекции), адрес которого можно поменять в настройках.

Задание 9. Создать приложение, использующее опциональное меню (меню настроек) и контекстное меню для какого-нибудь интерфейсного элемента. Естественно, выбор пунктов меню должен что-то менять в интерфейсных элементах или их отображении! Например, очистить поле ввода через контекстное меню, или отобразить невидимые интерфейсные элементы через установку галок в опциональном меню.

Задание 10. Создать приложение, отображающее после некоторых действий (нажатия на кнопку, например, или проверки корректности ввода текста в EditText) диалоговое окно, свидетельствующее об ошибке/информирующее/предупреждающее пользователя о чём-то.

Задание 11. Создать приложение, помещающее по нажатию на кнопку какое-то сообщение со звуком в панель уведомлений/статус-панель на эмуляторе.

Министерство науки и высшего образования РФ Ульяновский государственный университет	Форма	
Ф - Рабочая программа по дисциплине на основании ФГОС ВО		

Задание 12. Создать приложение, по нажатию кнопки в котором проигрывается какой-то звук.

Задание 13. Создать приложение, при запуске которого проигрывается какое-то видео.

Задание 14. Создать приложение, при запуске которого активируется фотокамера телефона, производится снимок, и этот снимок помещается в ImageView интерфейса приложения.

Задание 15. Создать приложение, работающее с SharedPreferences и сохраняющее настройки, а также работающее с БД SQLite - заполняющее БД по нажатию кнопки 1 с помощью EditText, и выводящее все записи этой БД в какой-нибудь интерфейсный элемент ниже с помощью кнопки 2 (в виде списка, datagrid или просто правильно настроенного TextView).

Задание 16. Разработать собственное мобильное приложение, для которого надо придумать тему, и оформить это приложение в соответствии с правилами оформления программных документов. Эти правила можно найти в следующих стандартах: Руководство оператора согласно ГОСТ 19.505-79 или Руководство пользователя согласно РД 50-34.698-90 (п.п. 3.4 Руководство пользователя). Продемонстрировать работу приложения и этот документ. При этом в качестве последнего раздела документа обязательно должен быть приведён исходный код мобильного приложения: весь код или какая-то его часть в зависимости от объёма приложения.

7. ЛАБОРАТОРНЫЕ РАБОТЫ (ЛАБОРАТОРНЫЙ ПРАКТИКУМ)


Выполнение лабораторных работ (лабораторных практикумов) учебным планом не предусмотрено.

8. ТЕМАТИКА КУРСОВЫХ, КОНТРОЛЬНЫХ РАБОТ, РЕФЕРАТОВ

Выполнение курсовых работ, контрольных работ и рефератов учебным планом не предусмотрено.

9. ПЕРЕЧЕНЬ ВОПРОСОВ К ЗАЧЕТУ


1. Программный стек Android. Виртуальная машина Dalvik.
2. Архитектура Android-приложений.
3. Четыре пункта философии разработки приложений под Android.
4. Приемы для улучшения производительности и уменьшения потребления памяти для приложений Android.
5. Основные составляющие манифеста приложения.
6. Жизненный цикл мобильного приложения.
7. Разработка интерфейсов, не зависящих от разрешения и плотности пикселей.
8. Intents и Activities. Принципы работы Intent-фильтров.
9. Адаптеры и привязка данных.
10. Работа с интернет-ресурсами.
11. Диалоговые окна: создание и использование.

Министерство науки и высшего образования РФ Ульяновский государственный университет	Форма	
Ф - Рабочая программа по дисциплине на основании ФГОС ВО		

12. Курсоры, Content Values. Получение данных из SQLite.
13. Фоновые службы, toast-уведомления и сигнализация.
14. Геолокационные и картографические сервисы: конфигурирование и использование.
15. Сенсорные датчики. Sensor manager.
16. Анимация и спецэффекты.
17. Акселерометр, датчик ориентации и компас: регулировка и программные функции.
18. Межпроцессное взаимодействие. Язык AIDL.
19. Основные права и полномочия для запуска приложений на устройстве.
20. Работа с настройками сотовой сети, подключение голосовых услуг, получение и отправка коротких сообщений.

10. САМОСТОЯТЕЛЬНАЯ РАБОТА СТУДЕНТОВ

Название разделов и тем	Вид самостоятельной работы (<i>проработка учебного материала, решение задач, реферат, доклад, контрольная работа, подготовка к сдаче зачета, экзамена и др.</i>)	Объем в часах	Форма контроля (<i>проверка решения задач, реферата и др.</i>)
7 семестр			
Обзор платформ (ОС) для мобильных устройств и средств разработки под различные платформы.	Проработка учебного материала, решение задач, подготовка к сдаче зачета	5	устный опрос
Разработка мобильных приложений под Android в среде eclipse и другими способами.	Проработка учебного материала, решение задач, подготовка к сдаче зачета	5	устный опрос
Разработка мобильных приложений под iOS.	Проработка учебного материала, решение задач, подготовка к сдаче зачета	4	устный опрос
Разработка мобильных приложений под Windows Phone.	Проработка учебного материала, решение задач, подготовка к сдаче зачета	4	устный опрос,

Министерство науки и высшего образования РФ Ульяновский государственный университет	Форма	
Ф - Рабочая программа по дисциплине на основании ФГОС ВО		

11. УЧЕБНО-МЕТОДИЧЕСКОЕ И ИНФОРМАЦИОННОЕ ОБЕСПЕЧЕНИЕ ДИСЦИПЛИНЫ

а) Список рекомендуемой литературы

Основная

1. Соколова, В. В. Разработка мобильных приложений : учебное пособие / В. В. Соколова. — Томск : Томский политехнический университет, 2014. — 176 с. — ISBN 978-5-4387-0369-3. — Текст : электронный // Электронно-библиотечная система IPR BOOKS : [сайт]. — URL: <http://www.iprbookshop.ru/34706.html>

2. Верескун, Д. М. Разработка мобильных приложений для бизнеса : учебное пособие / Д. М. Верескун. — Саратов : Саратовский государственный технический университет имени Ю.А. Гагарина, ЭБС АСВ, 2012. — 51 с. — ISBN 978-5-7433-2515-3. — Текст : электронный // Электронно-библиотечная система IPR BOOKS : [сайт]. — URL: <http://www.iprbookshop.ru/76508.html>

3. Разработка приложений для мобильных интеллектуальных систем на платформе Intel Atom / К. С. Амелин, Н. О. Амелина, О. Н. Граничин, В. И. Кияев. — 3-е изд. — Москва : Интернет-Университет Информационных Технологий (ИНТУИТ), Ай Пи Эр Медиа, 2019. — 201 с. — ISBN 978-5-4486-0521-5. — Текст : электронный // Электронно-библиотечная система IPR BOOKS : [сайт]. — URL: <http://www.iprbookshop.ru/79719.html>

Дополнительная

1. Пирская, Л. В. Разработка мобильных приложений в среде Android Studio : учебное пособие / Л. В. Пирская. — Ростов-на-Дону, Таганрог : Издательство Южного федерального университета, 2019. — 123 с. — ISBN 978-5-9275-3346-6. — Текст : электронный // Электронно-библиотечная система IPR BOOKS : [сайт]. — URL: <http://www.iprbookshop.ru/100196.html>


2. Жикун, Чен Технология Java Card™ для смарт-карт. Архитектура и руководство программиста : монография / Чен Жикун ; перевод И. Морозова ; под редакцией М. Смирнов, А. Гласман. — Москва : Техносфера, 2008. — 344 с. — ISBN 978-5-94836-143-7. — Текст : электронный // Электронно-библиотечная система IPR BOOKS : [сайт]. — URL: <http://www.iprbookshop.ru/13283.html>

3. Васюткина, И. А. Технология разработки объектно-ориентированных программ на JAVA : учебно-методическое пособие / И. А. Васюткина. — Новосибирск : Новосибирский государственный технический университет, 2012. — 152 с. — ISBN 978-5-7782-1973-1. — Текст : электронный // Электронно-библиотечная система IPR BOOKS : [сайт]. — URL: <http://www.iprbookshop.ru/45047>.

Учебно-методическая:

1. Шабалин А. С. Методические указания для самостоятельной работы студентов по дисциплине «Разработка мобильных приложений» по направлению бакалавриата 01.03.02 «Прикладная математика и информатика» / А. С. Шабалин; УлГУ, ФМИиАТ. - Ульяновск : УлГУ, 2019. - Загл. с экрана; Неопубликованный ресурс. - Электрон. текстовые дан. (1 файл : 232 КБ). - Текст : электронный. <http://lib.ulsu.ru/MegaPro/Download/MObject/8124>

Согласовано:
ДИРЕКТОР НБ / **БУРХАНОВА М. М.** /  / 
 Должность сотрудника научной библиотеки / ФИО / подпись / дата

Министерство науки и высшего образования РФ Ульяновский государственный университет	Форма	
Ф - Рабочая программа по дисциплине на основании ФГОС ВО		

б) Программное обеспечение: МойОфис Стандартный, Альт Рабочая станция 8.

в) Профессиональные базы данных, информационно-справочные системы

1. Электронно-библиотечные системы:

1.1. Цифровой образовательный ресурс IPRsmart : электронно-библиотечная система : сайт / ООО Компания «Ай Пи Ар Медиа». - Саратов, [2022]. – URL: <http://www.iprbookshop.ru>. – Режим доступа: для зарегистрир. пользователей. - Текст : электронный.

1.2. Образовательная платформа ЮРАЙТ : образовательный ресурс, электронная библиотека : сайт / ООО Электронное издательство ЮРАЙТ. – Москва, [2022]. - URL: <https://urait.ru>. – Режим доступа: для зарегистрир. пользователей. - Текст : электронный.

1.3. База данных «Электронная библиотека технического ВУЗа (ЭБС «Консультант студента») : электронно-библиотечная система : сайт / ООО Политехресурс. – Москва, [2022]. – URL: <https://www.studentlibrary.ru/cgi-bin/mb4x>. – Режим доступа: для зарегистрир. пользователей. – Текст : электронный.

1.4. Консультант врача. Электронная медицинская библиотека : база данных : сайт / ООО Высшая школа организации и управления здравоохранением-Комплексный медицинский консалтинг. – Москва, [2022]. – URL: <https://www.rosmedlib.ru>. – Режим доступа: для зарегистрир. пользователей. – Текст : электронный.

1.5. Большая медицинская библиотека : электронно-библиотечная система : сайт / ООО Букап. – Томск, [2022]. – URL: <https://www.books-up.ru/ru/library/>. – Режим доступа: для зарегистрир. пользователей. – Текст : электронный.

1.6. ЭБС Лань : электронно-библиотечная система : сайт / ООО ЭБС Лань. – Санкт-Петербург, [2022]. – URL: <https://e.lanbook.com>. – Режим доступа: для зарегистрир. пользователей. – Текст : электронный.

1.7. ЭБС Znanium.com : электронно-библиотечная система : сайт / ООО Знаниум. - Москва, [2022]. - URL: <http://znanium.com>. – Режим доступа : для зарегистрир. пользователей. - Текст : электронный.

1.8. Clinical Collection : научно-информационная база данных EBSCO // EBSCOhost : [портал]. – URL: <http://web.ebscohost.com/ehost/search/advanced?vid=1&sid=9f57a3e1-1191-414b-8763-e97828f9f7e1%40sessionmgr102>. – Режим доступа : для авториз. пользователей. – Текст : электронный.

1.9. База данных «Русский как иностранный» : электронно-образовательный ресурс для иностранных студентов : сайт / ООО Компания «Ай Пи Ар Медиа». – Саратов, [2022]. – URL: <https://ros-edu.ru>. – Режим доступа: для зарегистрир. пользователей. – Текст : электронный.


2. КонсультантПлюс [Электронный ресурс]: справочная правовая система. /ООО «Консультант Плюс» - Электрон. дан. - Москва : КонсультантПлюс, [2022].

3. Базы данных периодических изданий:

3.1. База данных периодических изданий EastView : электронные журналы / ООО ИВИС. - Москва, [2022]. – URL: <https://dlib.eastview.com/browse/udb/12>. – Режим доступа : для авториз. пользователей. – Текст : электронный.

3.2. eLIBRARY.RU: научная электронная библиотека : сайт / ООО Научная Электронная Библиотека. – Москва, [2022]. – URL: <http://elibrary.ru>. – Режим доступа : для авториз. пользователей. – Текст : электронный

3.3. Электронная библиотека «Издательского дома «Гребенников» (Grebinnikon) :

Министерство науки и высшего образования РФ Ульяновский государственный университет	Форма	
Ф - Рабочая программа по дисциплине на основании ФГОС ВО		

электронная библиотека / ООО ИД Гребенников. – Москва, [2022]. – URL: <https://id2.action-media.ru/Personal/Products>. – Режим доступа : для авториз. пользователей. – Текст : электронный.

4. Федеральная государственная информационная система «Национальная электронная библиотека» : электронная библиотека : сайт / ФГБУ РГБ. – Москва, [2022]. – URL: <https://нэб.рф>. – Режим доступа : для пользователей научной библиотеки. – Текст : электронный.

5. SMART Imagebase : научно-информационная база данных EBSCO // EBSCOhost : [портал]. – URL: <https://ebSCO.smartimagebase.com/?TOKEN=EBSCO-1a2ff8c55aa76d8229047223a7d6dc9c&custid=s6895741>. – Режим доступа : для авториз. пользователей. – Изображение : электронные.

6. Федеральные информационно-образовательные порталы:

6.1. [Единое окно доступа к образовательным ресурсам](http://window.edu.ru/) : федеральный портал . – URL: <http://window.edu.ru/> . – Текст : электронный.


6.2. [Российское образование](http://www.edu.ru/) : федеральный портал / учредитель ФГАУ «ФИЦТО». – URL: [http://www.edu.ru.](http://www.edu.ru/) – Текст : электронный.

7. Образовательные ресурсы УлГУ:

7.1. Электронная библиотечная система УлГУ : модуль «Электронная библиотека» АБИС Мега-ПРО / ООО «Дата Экспресс». – URL: <http://lib.ulsu.ru/MegaPro/Web>. – Режим доступа : для пользователей научной библиотеки. – Текст : электронный.

Согласовано:

Заместитель начальника УИТиТ /Клочкова А.В. _____



12. МАТЕРИАЛЬНО-ТЕХНИЧЕСКОЕ ОБЕСПЕЧЕНИЕ ДИСЦИПЛИНЫ:


Аудитории для проведения лекций, семинарских занятий, для проведения текущего контроля и промежуточной аттестации, групповых и индивидуальных консультаций.

Аудитории укомплектованы специализированной мебелью, учебной доской. Помещения для самостоятельной работы оснащены компьютерной техникой с возможностью подключения к сети «Интернет» и обеспечением доступа к электронной информационно-образовательной среде, электронно-библиотечной системе.

13. СПЕЦИАЛЬНЫЕ УСЛОВИЯ ДЛЯ ОБУЧАЮЩИХСЯ С ОГРАНИЧЕННЫМИ ВОЗМОЖНОСТЯМИ ЗДОРОВЬЯ

В случае необходимости, обучающимся из числа лиц с ограниченными возможностями здоровья (по заявлению обучающегося) могут предлагаться одни из следующих вариантов восприятия информации с учетом их индивидуальных психофизических особенностей:

– для лиц с нарушениями зрения: в печатной форме увеличенным шрифтом; в форме электронного документа; в форме аудиофайла (перевод учебных материалов в аудиоформат); в печатной форме на языке Брайля; индивидуальные консультации с привлечением тифлосурдопереводчика; индивидуальные задания и консультации;

Министерство науки и высшего образования РФ Ульяновский государственный университет	Форма	
Ф - Рабочая программа по дисциплине на основании ФГОС ВО		

– для лиц с нарушениями слуха: в печатной форме; в форме электронного документа; видеоматериалы с субтитрами; индивидуальные консультации с привлечением сурдопереводчика; индивидуальные задания и консультации;

– для лиц с нарушениями опорно-двигательного аппарата: в печатной форме; в форме электронного документа; в форме аудиофайла; индивидуальные задания и консультации.

В случае необходимости использования в учебном процессе частично/исключительно дистанционных образовательных технологий, организация работы ППС с обучающимися с ОВЗ и инвалидами предусматривается в электронной информационно-образовательной среде с учетом их индивидуальных психофизических особенностей.

Разработчик



доцент

Шабалин А.С.